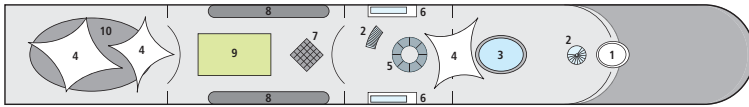


# A-ROSA auf der Donau: Decks- und Kabinenpläne

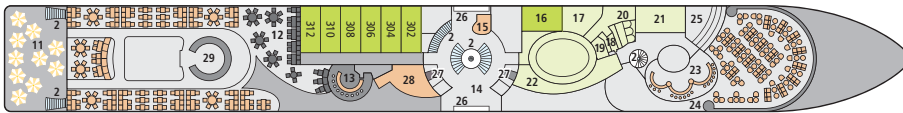
## DECKS

A-ROSA BELLA/A-ROSA DONNA/A-ROSA MIA/A-ROSA RIVA

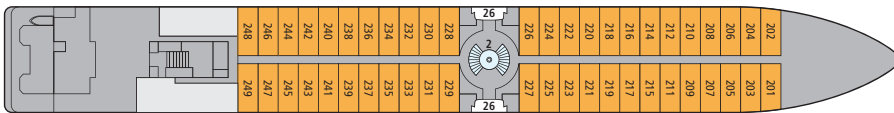
Deck 4



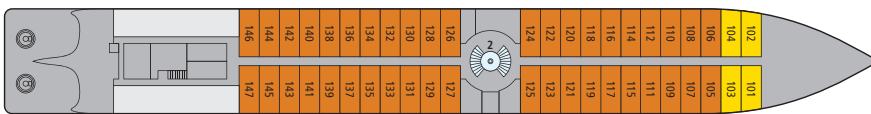
Deck 3



Deck 2



Deck 1

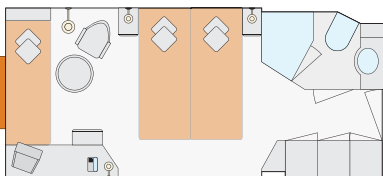


- 1 Steuerhaus
- 2 Treppe
- 3 Swimmingpool
- 4 Sonnensegel
- 5 Lichtdom
- 6 Gangway
- 7 Großfiguren-Schach
- 8 Shuffleboard
- 9 Putting Green
- 10 Grillstation
- 11 Restaurant Außenbereich
- 12 Day-Lounge/ Marktrestaurant
- 13 Café Bar
- 14 Foyer
- 15 Rezeption
- 16 Massage/Beauty
- 17 Finnische Sauna
- 18 Dampfsauna
- 19 Umkleidekabinen
- 20 Massageduschen
- 21 Ruhebereich
- 22 Fitnessbereich
- 23 Bar
- 24 Lounge
- 25 Bühne/Tanzfläche
- 26 Eingang
- 27 WC
- 28 Shop
- 29 Marktrestaurant/ Buffetbereich

**Werft:** Neptun Stahlbau GmbH, Warnemünde  
**Passagiere:** max. 242 Gäste  
**Kabinen:** 100 Außenkabinen je Schiff  
**Länge:** 124,5 m  
**Breite:** 14,4 m  
**Geschwindigkeit:** max. 24 km/h  
**Antrieb:** zweimal 800 kW/insgesamt 2.174 PS

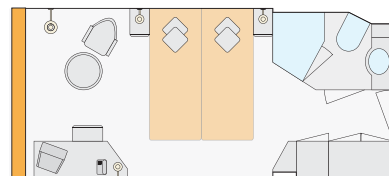
**Baujahr:** 2001/2002 A-ROSA BELLA  
 2001/2002 A-ROSA DONNA  
 2002/2003 A-ROSA MIA  
 2003/2004 A-ROSA RIVA  
**Flagge:** Deutschland

## KABINENGRUNDRISSSE



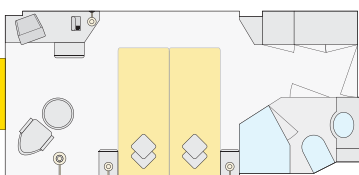
2-Bett-Außenkabine, A, mit Sofabett, 15,5 m<sup>2</sup>

Deck 1



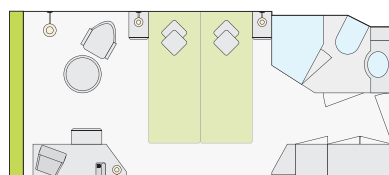
2-Bett-Außenkabine, C, französischer Balkon, 16 m<sup>2</sup>

Deck 2



2-Bett-Außenkabine, S, 14,5 m<sup>2</sup>

Deck 1



2-Bett-Außenkabine, B, mit Panoramafenster, 16,5 m<sup>2</sup>

Deck 3

Die Fenster können nur in der Kategorie 2-Bett-Außenkabine, C, mit französischem Balkon geöffnet werden.